



Unia Europejska
Europejski Fundusz Społeczny



**Obowiązki informacyjno-promocyjne beneficjentów PO WER 2014-2020
w roku 2018 w świetle aktualizacji Podręcznika wnioskodawcy
i beneficjenta programów polityki spójności 2014-2020
w zakresie informacji i promocji.**

30.10.2017 r.

WUP w Poznaniu



Kilka słów na początek....

Najczęściej popełniane błędy przy oznaczaniu realizowanych projektów PO WER
- **nieprawidłowa realizacja obowiązków informacyjnych przez projektodawców:**

- brak lub błędne logotypy, niewłaściwe zestawienia i proporcje znaków,
- niewystarczająca informacja na stronie internetowej,
- niezamieszczenie opisu dofinansowanego projektu na stronie internetowej Ministerstwa Rozwoju
mapadotacji.gov.pl

Zmiany od 2018 roku...

„Podręcznik wnioskodawcy i beneficjenta programów polityki spójności 2014-2020 w zakresie informacji i promocji”

„Księga identyfikacji wizualnej znaku marki Fundusze Europejskie i znaków programów polityki spójności na lata 2014-2020”

AKTUALIZACJA DOKUMENTÓW: LIPIEC 2017 r.



Kogo obowiązują nowe zasady...

Wszystkich beneficjentów, którzy podpiszą umowy o dofinansowanie 1 stycznia 2018 roku lub później. Dotyczy to także aneksów do wcześniej zawartych umów.

Wszystkich użytkowników znaków oraz wykonawców nośników promocyjnych obowiązują jednakowe standardy i zasady wykorzystania znaków.



Dla kogo nowe zasady **nie są** obligatoryjne...

Dla beneficjentów, którzy podpisali lub podpiszą umowy o dofinansowanie przed 1 stycznia 2018 r.

tj. do 31.12.2017 r., chyba że zawarty zostanie stosowny aneks do umowy lub umożliwiają to zapisy aktualnej umowy o dofinansowanie.



Kto może stosować znaki Funduszy Europejskich i Programu Wiedza Edukacja Rozwój...

Znaki FE mogą być wykorzystywane wyłącznie przez podmioty do tego zobowiązane, tj.:

- a. instytucje funkcjonujące w systemie wdrażania programów polityki spójności;
- b. beneficjentów Funduszy Europejskich realizujących projekty finansowane z programów polityki spójności;
- c. podmioty współpracujące z ww. instytucjami i/lub beneficjentami, wykonujące na ich rzecz na podstawie umów lub porozumień zadania związane z realizacją projektów.



Nowe zasady...

Dodanie barw Rzeczypospolitej Polskiej do obowiązkowego zestawienia znaków.

UWAGA: barwy RP mogą występować tylko w wersji pełnokolorowej

! Zasady stosowania wersji jednobarwnych – bez znaku barw Rzeczypospolitej Polskiej – pozostają bez zmian - jak w Księdze Identyfikacji Wizualnej z grudnia 2016 r.



Znak barw Rzeczypospolitej Polskiej



SYGNET

Rzeczpospolita
Polska

LOGOTYP

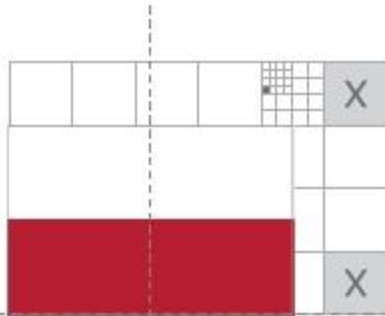


Znak poziomy, podstawowy



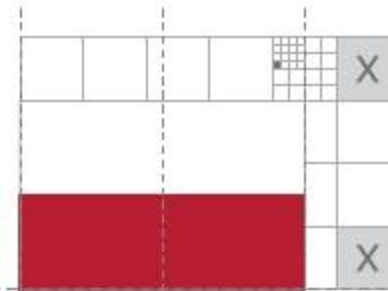


Znak pionowy, uzupełniający



Rzeczpospolita Polska

Znak w formie przeznaczony wyłącznie do stosowania na stronach internetowych i wyświetlaczach urządzeń mobilnych



Rzeczpospolita Polska

moduł x







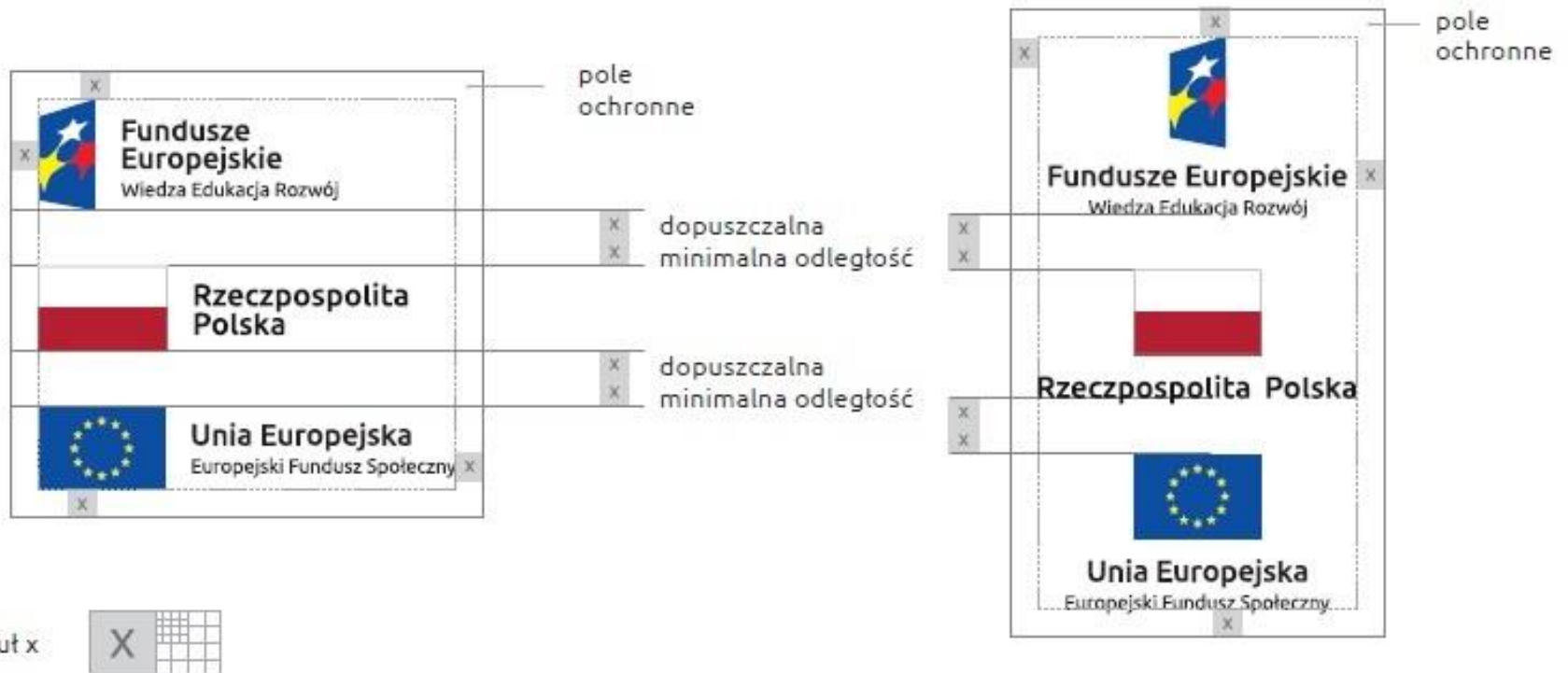
Znak barw RP w systemie kolorystycznym CMYK

C0 M95 Y74 K27	C0 M0 Y0 K60	C0 M0 Y0 K100	C0 M0 Y0 K0
----------------	--------------	---------------	-------------

Znak barw RP w uzupełniających systemach kolorystycznych

PANTONE	704 C	424 C	Process BLACK	WHITE
RGB	R187 G10 B48	R128 G130 B133	R0 G0 B0	R255 G255 B255
RAL	3027	7046	9005	9016
HTML	#CC0033	#999999	#000000	#FFFFFF
HEX	#BB0A30	#808285	#000000	#FFFFFF

Proporcje i położenie znaku programu z barwami RP i znakiem UE z nazwą funduszy w układach pionowych, uzupełniających



Wiedza Edukacja Rozwój



Rzeczpospolita Polska

Unia Europejska
Europejski Fundusz Społeczny



Fundusze Europejskie
Wiedza Edukacja Rozwój



Rzeczpospolita Polska



Unia Europejska
Europejski Fundusz Społeczny



Fundusze Europejskie
Wiedza Edukacja Rozwój



Rzeczpospolita Polska



Unia Europejska
Europejski Fundusz Społeczny

Wiedza Edukacja Rozwój



Rzeczpospolita
Polska

Unia Europejska
Europejski Fundusz Społeczny



[Tytuł projektu do uzupełnienia]

Cel projektu: [Cel projektu do uzupełnienia]

Beneficjent: [Nazwa beneficjenta do uzupełnienia]

Odpowiedzi na pytania...

Jeśli realizacja projektu ma miejsce w kilku miejscach, to beneficjent zamieszcza plakat (o formacie A3, z koniecznymi informacjami wskazanymi w Podręczniku) tylko w 1 lokalizacji (np. w Biurze projektu), czy we wszystkich lokalizacjach związanych z realizacją projektu (np. w punkcie obsługi klienta, w sali szkoleniowej, w miejscu odbywania stażu)?

Odpowiedzi na pytania...

Dlaczego w podręczniku nie zamieszczono wzoru naklejki?

Odpowiedzi na pytania...

Czy istnieje możliwość zastosowania jednego plakatu dla oznaczenia kilku projektów realizowanych w ramach różnych programów np. PO WER i RPO (oba projekty dla osób bezrobotnych). Jeśli tak, to jaki kolor powinien mieć wspólny plakat?



Dobre praktyki...

Aby zachować właściwy standard oznaczeń, zaleca się:

- ➔ stosować znaki w wersjach przedstawionych w Księdze,
- ➔ zawsze sprawdzać poprawność kolorów,
- ➔ zapoznać się z zasadami stosowania znaków i z nimi sprawdzać zgodność powstających projektów graficznych czy wizualizacji,
- ➔ korzystać z gotowych wersji elektronicznych znaków umieszczonych na portalu www.funduszeuropejskie.gov.pl



Fundusze Europejskie
Wiedza Edukacja Rozwój



SAMORZĄD WOJEWÓDZTWA
WIELKOPOLSKIEGO
WOJEWÓDZKI URZĄD PRACY
W POZNANIU

Unia Europejska
Europejski Fundusz Społeczny



Dziękuję za uwagę.

PUNKT KONTAKTOWY PO WER 2014-2020

WUP w Poznaniu

Ul. Szyperska 14, 61-754 Poznań

e-mail: infoefs@wup.poznan.pl

Infolinia: 61 846 38 23

power.wuppoznan.praca.gov.pl

power.gov.pl